De software die uw bedrijf sterker maakt

# BeverBulletin

Uitgave van Bever Automatisering B.V. | Bonegraafseweg 14 | 6669 MH Dodewaard | Tel. (0488) 48 38 38

November 2019 | Jaargang 29 | Nummer 3

# Directie

## *Eén stap achteruit, twee vooruit!*

Vernieuwen. Dat willen we toch allemaal? Of niet? Elektrisch? Papierloos? Vernieuwen gaat vaak gepaard met veranderen. Van veranderingen houden we meestal niet zo. Niet elke verandering is immers een verbetering. We bekijken veel vernieuwingen dan ook sceptisch. Zou het wel echt wat brengen…? Totdat blijkt dat er voordelen zijn en we die ook zien. Dan worden we enthousiast en willen we meedoen met de vernieuwing. Ineens is de verandering niet zo bedreigend meer. We zien de voordelen!

Zo zien wij dat ook bij de uitrol van onze PowerAll software en bijbehorende apps. Goede analyse van uw bedrijf en een juiste configuratie van de software zorgen altijd voor verbetering! De belangrijkste factor om te zorgen voor succes is echter de menselijke. Zijn we bereid om los te laten wat we altijd deden als dat écht voordeel brengt? Of dragen we allerlei argumenten aan om maar vooral niet te hoeven veranderen?

De wijsheid dat vernieuwing en verbetering vaak bereikt wordt met één stap achteruit en twee stappen vooruit, blijkt maar al te vaak waar. Met de juiste begeleiding en kennis van zaken werken wij samen met u aan vernieuwing en verbetering om vooruit te komen. Soms gaat dat gepaard met een stap achteruit, maar meestal door een aantal stappen vooruit. Degenen die de stap achteruit niet doen, zijn het meest succesvol! Kiest u ook voor vernieuwing?

***Stephan Boeder***

# Even voorstellen

## *Ruud Hoogendoorn*

Sinds 1 juli is Ruud Hoogendoorn werkzaam bij Bever Automatisering.

Na 6,5 jaar militaire dienst, als navigator op een helikopter, is hij begonnen in de automatisering, aanvankelijk op een Ericsson mini computer. Begin negentiger jaren, inmiddels als zelfstandige, heeft Ruud de Ericsson software geconverteerd naar de Pc-omgeving en de meeste van de bestaande klanten, middels een dataconversie, in tijd van een weekend overgezet. Het software pakket was destijds nog niet grafisch en muisbesturing maakte net z'n intrede, dus heeft Ruud heel veel tijd en energie gestoken in nieuwe ontwikkeling en het omvormen van het pakket naar een eigentijds product, tot volle tevredenheid van de gebruikers. Aangezien Ruud meer techneut is dan verkoper, ging hij op zoek naar andere werkzaamheden en die heeft hij gevonden bij Bever.

Zelf zegt Ruud hierover: "*We bleken in dezelfde taal te ontwikkelen en ook in dezelfde plaats gevestigd te zijn. Daarnaast is PowerAll min of meer vergelijkbaar, getuige ook dat ik John Deere in Horst jarenlang heb mogen ondersteunen. Ik heb overigens deze eerste maanden wel de gereedschappen en procedures van Bever aan moeten leren, maar ik begin me al thuis te voelen, mede dankzij mijn fijne en behulpzame collega's*".

## *Wim Veenhof*

Wim Veenhof is sinds half augustus bij Bever in dienst en woont in Bunschoten samen met zijn vrouw en drie kinderen.

Na een lange periode werkzaam te zijn geweest als financieel medewerker in de landbouwmechanisatie, was het tijd voor een nieuwe uitdaging. Door de overname van het bedrijf waar hij werkzaam was, kreeg Wim de mogelijkheid om over te stappen. Zijn vorige werkgever maakte gebruik van PowerAll. Zodoende waren Bever en een aantal medewerkers voor hem niet onbekend.

Wim zegt hierover het volgende: "*Ik vind het een mooi programma om mee te werken. Het biedt veel mogelijkheden. Nu ik werkzaam ben als helpdesk medewerker, vind ik het elke dag een uitdaging om anderen te kunnen helpen. Ik ben inmiddels twee maanden op weg en heb het erg naar mijn zin. Collegialiteit en behulpzaamheid zijn bij Bever de sleutelwoorden voor een goede samenwerking*".

## Inhoudsopgave


Directie 1
Even voorstellen 1
Hardware info 2
Praktijk 2
Vernieuwing en angst 2
Aantjes Goudriaan Machinery B.V. 3
Helpdesk 4
Van het stenen tijdperk naar toekomstbestendig 5
PowerAll ontwikkelingen 7
Van Iersel Tuin en Park B.V. - Oisterwijk 9
Vernieuwing van barcode scanner 10

# Hardware info

## Grafische kaart

Elke monitor is aangesloten op een grafische kaart. Deze kaart zorgt ervoor dat het beeld dat de computer moet weergeven ook daadwerkelijk op een beeldscherm te zien is. Software zorgt ervoor dat via de processor van de computer beelden gegenereerd worden. De processor geeft deze digitale beelden in een hele hoge snelheid door aan de grafische kaart. Deze kaart is al een computer op zich en bepaald van iedere pixel op het beeldscherm welke kleur dat die moet krijgen. Een Full HD monitor bestaat uit 1920 x 1080 pixels. Voor ieder beeld wordt er door de grafische kaart dus van 2.073.600 pixels uitgerekend wat de kleur moet zijn. Als je een film kijkt komen er ongeveer 50 beelden per seconde voorbij. De grafische kaart moet dus elke seconde van ruim 103 miljoen (50 x 2.073.600 = 103.680.000) pixels uitrekenen welke kleur er moet worden weergegeven. Ga er maar aanstaan! Uiteindelijk wordt het uitgerekende beeld opgeslagen in het geheugen van de videokaart en via de videokabel doorgegeven aan de monitor.

Tegenwoordig is er op elk moederbord standaard een goede grafische kaart aanwezig. Ruim voldoende voor kantoor toepassingen. Alleen voor CAD tekenwerk, beeldbewerking of gaming heb je een zwaardere grafische kaart nodig. Het beeld wordt dan vloeiend en snel op het beeldscherm weergegeven in een hoge resolutie.

# Praktijk

## Bekabeling

Al lange tijd leek het of de barcode scanner niet uit wilde lezen. De melding die gedaan werd aan de helplijn: Onze scanner leest wel uit, maar met een hele grote vertraging. Soms wel een paar uur later! Na alle mogelijke scenario's te hebben gecontroleerd bleek tijdens een bezoek aan het betreffende bedrijf dat de scanner wel degelijk uitgelezen kon worden. Alleen slechts als de netwerkkabel door het verschuiven van de scanner even verbinding maakte met de server. Dergelijke kabels hebben al voor veel problemen gezorgd. Gebruik het liefst voorgemonteerde kabels en als dat niet mogelijk is: test met de juiste apparatuur of de zelf gemonteerde kabel goed is!



# Vernieuwing en angst

*Ondernemers vernieuwen, innoveren en verbeteren. Hoe ik dat weet? Heel eenvoudig: anders waren ze in loondienst gaan werken of waren ze ambtenaar geworden. Er worden (web) pagina's vol geschreven over innovatie, creativiteit, lef en visie. Niet alleen op het vlak van product ontwikkeling, maar ook op het vlak van persoonlijke ontwikkeling of sociale ontwikkeling binnen je bedrijf. Ondernemers dus.*

*Nu denk ik dat innovatievermogen niet zozeer te maken heeft met ondernemerschap, creativiteit of visie. In de eerste plaats heeft innovatievermogen te maken met angst. En dan niet zozeer een teveel aan angst maar eerder een gebrek aan angst. Angst is namelijk de natuurlijke drijfveer om veel dingen bij het oude te willen laten. Ieder mens heeft natuurlijk wel iets van angst, conservatisme en intolerantie in zich. Als die angst gaat overheersen komen we er nooit aan toe om nieuwe dingen te bedenken. Juist als de angst een beetje vervangen wordt door fantasie en nieuwsgierigheid gaan we nieuwe dingen niet uit de weg.*

*Natuurlijk zijn nieuwe dingen spannend. En dan denk ik niet alleen aan het ontwikkelen en op de markt zetten van nieuwe producten maar ook aan het optimaliseren van bedrijfsprocessen. Durf als ondernemer zonder angst voor vernieuwing eens te kijken naar je eigen bedrijfsprocessen. Gewoon alsof je buitenstaander bent. Waarom worden dingen gedaan zoals ze al jaren gedaan worden? Of is er in de loop van de tijd een wat minder optimaal bedrijfsproces ontstaan? Misschien door een wat veranderde vraag van klanten of digitalisering. Het signaleren van een minder optimaal bedrijfsproces is natuurlijk het begin van optimalisatie. Alleen is optimalisatie een proces wat je met elkaar, maar ook als team moet doen. En dat is misschien wel het moeilijkste deel van optimaliseren.*

*Iedere vernieuwing brengt angst met zich mee. Angst voor het onbekende en angst voor het doorbreken van de dagelijkse gewoonte. De fout die vaak gemaakt wordt is dat er, onbewust, tegen werknemers vertelt wordt dat ze niet bang hoeven zijn voor verandering. In feite vertel je je medewerkers dus dat jij de angst die zij zien niet ziet. Je geeft ze dus het gevoel dat ze het alleen moeten doen. Angst kun je niet bezweren, alleen accepteren. Daarom kan een goede voorbereiding en een goed, voor iedereen begrijpelijk plan helpen om de angst te verminderen. Samen ben je namelijk minder angstig dan alleen. Ook na het doorvoeren van de verandering is het belangrijk om samen te blijven kijken of de vernieuwing het verwachte resultaat geeft. Het nieuwe moet normaal worden.*

***Johan Klaasse***

# Aantjes Goudriaan Machinery B.V.

## *Geen betere raad dan voorraad!*

**Aantjes Goudriaan Machinery is een handelsonderneming met een uitgebreide voorraad en een uitgebreid assortiment van nieuwe en gebruikte machines t.b.v. de doelgroepen in de agrarische sector, aannemerij en loonwerkbedrijven. Daarnaast zijn ze dealer van Beco en Krone en nog vele andere merken. Door de grote voorraad (meer dan 1200 machines) is hun kracht de klant snel van dienst te kunnen zijn.**

**Waar staat het bedrijf voor?**
Het bedrijf staat voor snel, efficiënt en klantgericht werken. Graag denken wij met de klant mee om een goede oplossing te vinden en te ondersteunen in de werkzaamheden. Hierbij proberen we om samen met de klant een passend product te vinden.

**Welke meerwaarde biedt uw bedrijf?**
We proberen een product op maat te vinden. Mocht blijken dat dit product niet verkrijgbaar is, dan proberen we dit product zelf te maken.

**Wat is voor jullie het belang van automatisering?**
Door onze grote voorraad is het voor ons belangrijk om in kaart te hebben welke producten er voorradig zijn om zo een goed overzicht te hebben.

**Wat was de aanleiding om over te stappen op een nieuw systeem?**
Vanwege de groei van de laatste jaren, was het vorige systeem niet meer gebruiksvriendelijk en hadden we meerdere systemen nodig voor de totale administratie.

**Welke zaken gaan dankzij de software nu gemakkelijker, sneller, overzichtelijker?**
Dankzij PowerAll werken we nu gezamenlijk in een gesloten systeem, hebben we meer overzicht en werkt dit gebruiksvriendelijker. Hierdoor zijn we minder tijd aan administratie kwijt.

**Hoe is de ingebruikname/overstap van de PowerAll software verlopen?**
Dankzij de goede training, assistentie en ondersteuning van Jos de Goffau zijn we stap-voor-stap meegenomen in het nieuwe automatiseringsprogramma, waardoor we een geleidelijke en soepele overgang hebben gehad.

**Zou u op basis van uw ervaringen dit pakket aan collega-bedrijven aanbevelen?**
Dit pakket zullen we zeker aanbevelen. We zien toch dat we vanwege dit pakket minder tijd nodig hebben voor administratie en daardoor meer tijd over hebben voor onze klant. Het is een gebruiksvriendelijk systeem met een goede helpdesk.

**Voor meer informatie:** www.aantjesgoudriaan.nl

Aantjes Goudriaan Machinery
De Hoogt 1a • 2977 LA Goudriaan
WWW.AANTJESGOUDRIAAN.NL Tel. 0183-581386

# Helpdesk

## *Vernieuwen is updaten*

**De noodzaak van het uitvoeren van de PowerAll update wordt steeds groter. In de praktijk blijkt ook dat veel klanten niet de laatste update geïnstalleerd hebben. Bever brengt tien keer per jaar een update uit, om u ervan te verzekeren dat u altijd met de nieuwste software werkt. Het enige wat u hiervoor hoeft te doen is op de knop drukken om de update uit te voeren.**

Op de helplijn wordt uitgegaan van de nieuwste PowerAll versie. Een vraag- of probleemstelling wordt altijd getoetst aan de hand van de laatste PowerAll versie. Ook als er een helpdesk vraag doorgezet wordt naar de afdeling Software Ontwikkeling is het van belang om met de laatste versie te werken.

Het is niet altijd duidelijk (blijkt) voor de gebruiker met welke versie PowerAll gewerkt wordt en of er een nieuwe versie beschikbaar is. Verder wordt niet altijd gekeken naar de wijzigingen en aanpassingen die in de laatste versie gemaakt zijn.

Bij de gebruikersinstellingen in PowerAll-systeembeheer kan aangegeven worden of deze de notificatie van de nieuwste update zichtbaar moet zijn voor de gebruiker. Als dit wel het geval is, verschijnt boven in het PowerAll menu de melding "nieuwe versie PowerAll beschikbaar".

De update van PowerAll kan dan worden geïnstalleerd. (N.B. de installatie dient uitgevoerd te worden op de hoofdpc/Server en gebruikers dienen uit PowerAll te zijn).

Om te kunnen zien welke versie er klaar staat en wat de wijzigingen c.q. aanpassingen zijn kan in dezelfde bovenste balk geklikt worden op het 'i' teken. In dat kader verschijnt de melding huidige versie en beschikbare versie.

Tevens wordt in dat zelfde kader "klik hier om de release notes te bekijken" aangegeven. Bij de helplijn gaan relatief veel vragen over dingen die in een recente PowerAll versie al opgelost zijn. Mocht u na het installeren van een update willen weten welke aanpassingen er gedaan zijn en of die mogelijk door u gebruikt kunnen worden, dan kunt u de vernieuwingen en aanpassingen bekijken via de optie "releasenotes". Zo wordt duidelijk welke aanpassingen en verbeteringen zijn doorgevoerd, Eventueel kan ook worden teruggekeken in oudere versies.

Het is dus aan te raden regelmatig te checken op updates en, indien beschikbaar, deze updates uit te voeren.

# Van het stenen tijdperk naar toekomstbestendig

## Samenwerking tussen Bever en KRAMP helpt landbouwmechanisatiebedrijf Niens in Vilsteren verder

**Alle werkorders en al het voorraadbeheer werd een jaar geleden handmatig bijgehouden bij Niens. Nu een jaar later gebruiken de werknemers een mobiele scanner om de producten te scannen. Bever heeft hier samen met het bedrijf KRAMP een grote rol in gespeeld. Hoe? Door de PowerAll software van Bever en de magazijnindeling van KRAMP. Johan Klaasse van Bever en Joost Lansink van KRAMP gingen langs het bedrijf om te spreken met de mede-eigenaar Peter Niens en om te kijken hoe alles gaat ten opzichte van afgelopen jaar.**

**Waarom de overstap naar de Bever PowerAll software?**
"*Verandering van werkplaatschef was voor ons de trigger om over te stappen op een geautomatiseerd systeem. We liepen namelijk al twee jaar rond met het idee om over te stappen op een digitaal systeem. Doordat we door personeelswisselingen een jonger team kregen dachten we: als we het moeten doen, moeten we het nu doen!*", vertelt Peter.

De reden dat Peter voor de combinatie Bever en KRAMP had gekozen was vanwege de vraag: "*wie heeft wat en wie doet zaken met wat?*". Hij bedoelt hiermee, welke strategische leveranciers hebben een koppeling met de software van Bever? Voor Niens is dit CNH (vanwege hun dealerschap) en KRAMP voor de overige niet originele onderdelen.

**Het proces**
Van niets naar alles. Zo zou je het proces bij Niens kunnen omschrijven. Van alles met pen en papier bijhouden tot een systeem dat het meeste papierwerk voor je oplost. Voordat Bever de technologische oplossingen kon bieden, heeft KRAMP gezorgd voor een overzichtelijke indeling van het magazijn. "*Het magazijn stamde als het ware uit 1955 en was wel een beetje geëvolueerd, maar het was niet meer logisch voor iedereen die er zomaar even instapt. Dan moet je een compleet nieuw opzet maken van een magazijn. En hoe je dat moet doen... Daar is KRAMP heel bepalend in geweest. Zij hebben de eerste stap gezet en daarmee kon ik verder.*", zegt Peter.

KRAMP biedt een service genaamd 'easy warehouse' aan. Hierbij kijken experts hoe een ruimte zo goed en efficiënt mogelijk ingedeeld kan worden. Hierdoor is het voor Bever makkelijker om softwarematig alles te installeren. De samenwerking vulde elkaar dus perfect aan.

Door dit proces is Niens nu toekomstbestendig geworden. Tegenwoordig vragen bedrijven waar Niens mee samenwerkt om productinformatie, productdetails en ordergegevens. "*Door alles digitaal te maken, kun je snel de informatie opzoeken. CNH vraagt ook veel informatie, bijvoorbeeld over garantie aanvragen. Dat heb je nu waterdicht met dit programma*", vertelt Peter.

**Wat levert het op?**
Voor Peter levert dit meer vrije tijd op. Eerst werkte hij weekenden door, maar tegenwoordig eigenlijk nooit meer. Nu alles niet meer met de hand hoeft, scheelt het hem 70% van de werkzaamheden, zo zegt Peter zelf. "*Werkorders zijn automatisch ingevuld. Ik hoef alleen nog maar de tekst een beetje aan te passen. Doordrukken en hij is weg*". De werknemers van Niens besparen nu tijd, omdat ze niet alles meer hoeven op te schrijven. Alles kan nu met de mobiel. Er hoeft niet meer heen en weer gewandeld te worden om pen en papier te pakken. En veel minder foutgevoelig.

Ook Peters jonge team is enthousiast. "*Ze werden er enthousiast en positief van. Automatiseren brengt een stuk gemak met zich mee en dit zag het team zeker zitten*", zegt hij.

**Wat is tegengevallen?**
"*Het gebruik van de boekhouding zelf, omdat je eerst een systeem had waar je dingen kan aanpassen naar je eigen manier. Nu volg ik een vast systeem zonder omweggetjes*", zegt Peter als antwoord op deze vraag. Hierna gaf hij wel aan dat het wennen was, maar dat hij daarna niks te klagen had. Het personeel gaf na twee dagen zelf ook al aan: "*Wat we ook doen, we gaan niet meer terug*".

Peter en zijn bedrijf moeten nog één belangrijke stap zetten en dat is het systeem koppelen aan het voorraadbeheer. Daarmee is de transitie van niets naar alles afgerond. Tot nu toe ervaren Peter en zijn bedrijf het als een geslaagde missie. Zoals hij zelf zegt: "*Als ik terug kon in de tijd zou ik zeker nog een keer doen*".



# PowerAll ontwikkelingen

## Nieuwe functionaliteit

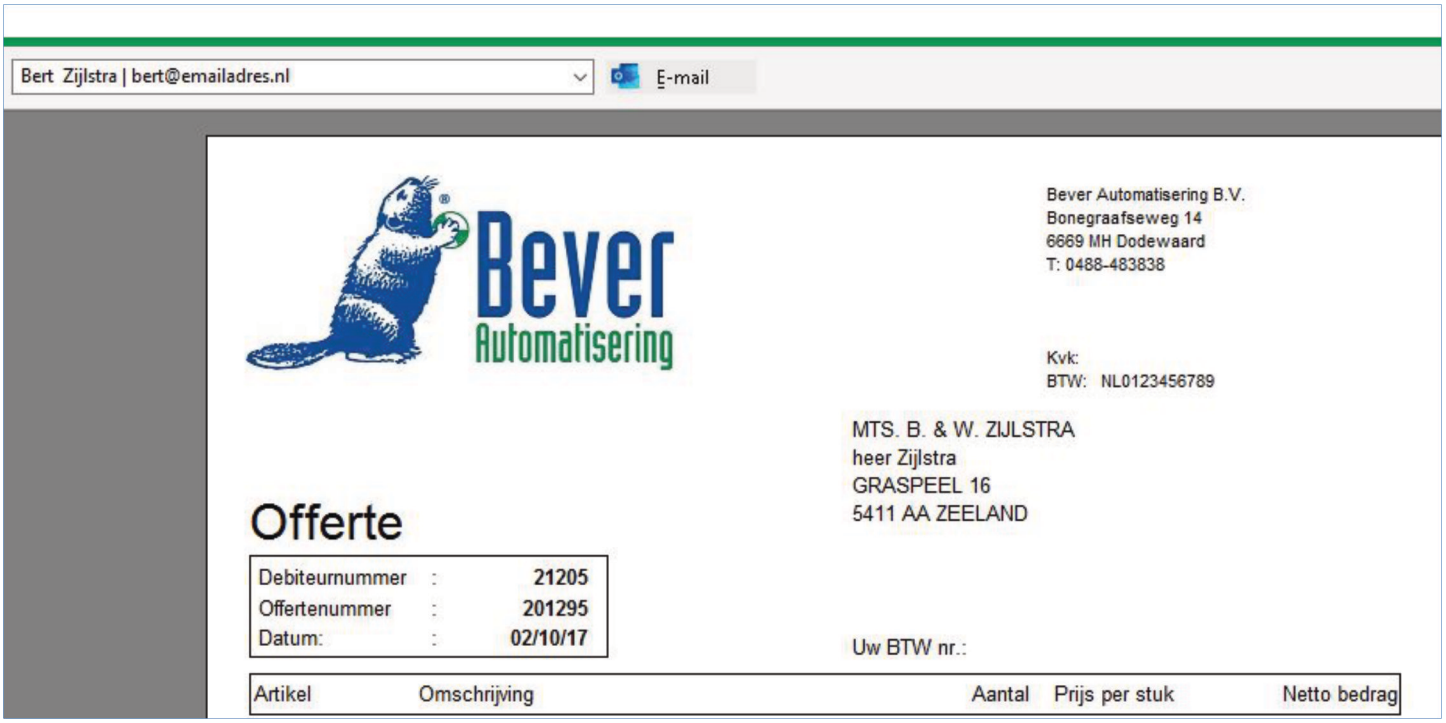


### Documenten e-mailen

**Simpel documenten mailen**
Het zal bekend zijn dat documenten vanuit de previewer van PowerAll te mailen zijn. Echter moest meestal het e-mail adres handmatig nog eens ingegeven worden in de mail. Sinds versie 2.32 wordt in geval van het 'printen' van een offerte bijvoorbeeld het e-mailadres ingevuld van de geselecteerde contactpersoon. Is dat niet het geval, dan kan eenvoudig het email adres worden opgezocht door het zoekvenster in het schermvoorbeeld. Ook handig voor bijvoorbeeld het mailen van de financiële rapportages naar de accountant.

### Rapportages PowerAll

**Fris en overzichtelijk**
Al enige tijd is de look van PowerAll geüpdatet sinds versie 2.00. De standaard lay-outs waren echter nog niet aangepast, waardoor er een opfrisbeurt nodig was. De standaard lay-outs zijn daarom voorzien van een moderner lettertype, overbodige gegevens zijn verwijderd en is de indeling waar nodig aangepast om het met name overzichtelijker te maken.

### Kopiëren artikel

**Eenvoudige artikelen aanmaken zonder catalogi**
Als basis wordt in PowerAll altijd een catalogus gebruikt om artikelen aan te maken. Echter zijn er niet altijd catalogi beschikbaar van bepaalde leveranciers of bepaalde productsoorten waardoor alle velden handmatig ingevuld moeten worden. Een kopie functie biedt daar uitkomst in! In versie 2.33 is het daarom mogelijk om artikelen te kunnen kopiëren. Na het kopiëren kunnen uiteraard nog even wat specifieke artikelkenmerken aangepast worden.

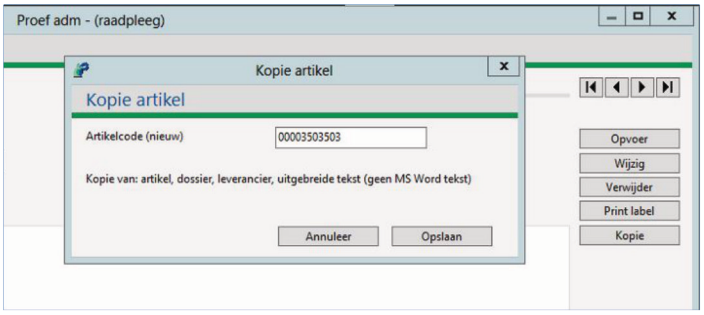


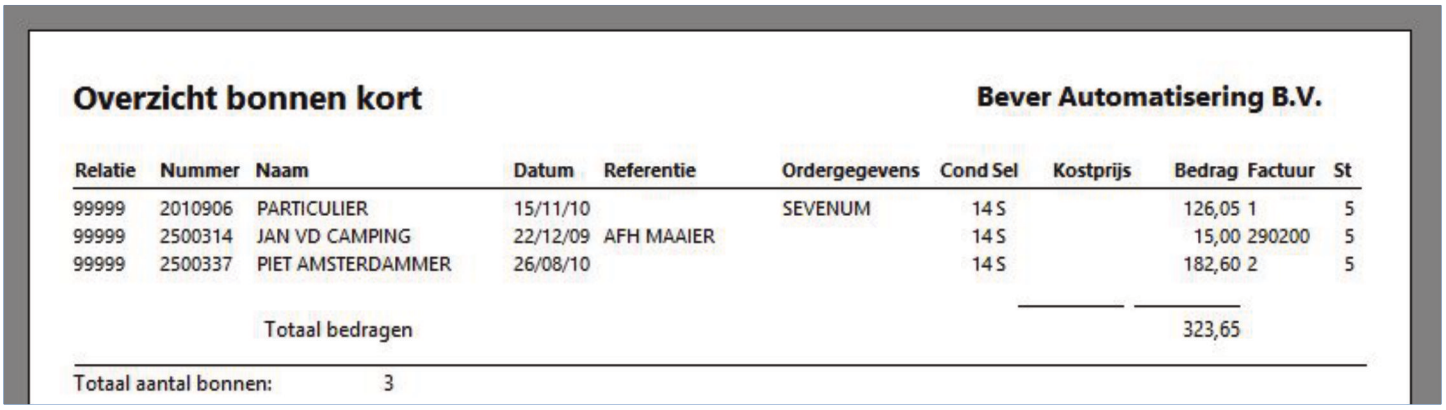

**Overzicht bonnen kort** — **Bever Automatisering B.V.**

| Relatie | Nummer | Naam | Datum | Referentie | Ordergegevens | Cond Sel | Kostprijs | Bedrag | Factuur | St |
|---|---|---|---|---|---|---|---|---|---|---|
| 99999 | 2010906 | PARTICULIER | 15/11/10 | | SEVENUM | 14 S | | 126,05 | 1 | 5 |
| 99999 | 2500314 | JAN VD CAMPING | 22/12/09 | AFH MAAIER | | 14 S | | 15,00 | 290200 | 5 |
| 99999 | 2500337 | PIET AMSTERDAMMER | 26/08/10 | | | 14 S | | 182,60 | 2 | 5 |
| | | Totaal bedragen | | | | | | 323,65 | | |

Totaal aantal bonnen: 3

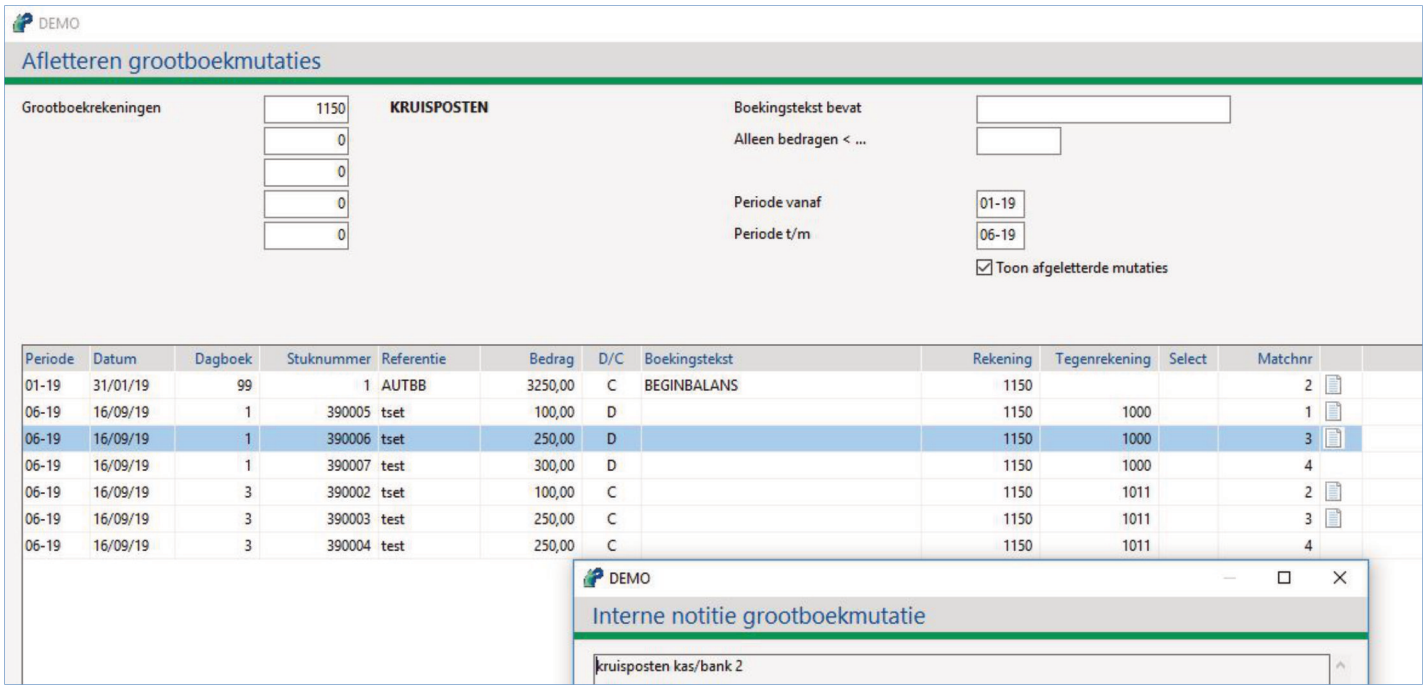


## Afletteren grootboekmutaties

**Overzichtelijke tussenrekeningen**
Op kruisposten en tussenrekeningen staan vaak saldo's die niet altijd simpel te verklaren zijn. Het exporten van deze lijsten naar Excel, of meestal nog zelfs het uitprinten van deze rekeningen om vervolgens handmatig de posten door te strepen om tot een verklaring te komen van het saldo, zal niet onbekend zijn. Vervolgens de doorgeploeterde lijsten maar bewaren in een map of in Excel om vervolgens de volgende maand de nieuwe mutaties er achter aan te plakken en hopen dat de voorgaande maanden nog steeds kloppen. Indien gebruik gemaakt wordt van de financiële modules binnen PowerAll, kan dat verleden tijd zijn. De nieuwe functie 'afletteren grootboekmutaties', te vinden onder menu Financieel, zal daarbij helpen. In het programma kunnen de mutaties van de rekeningen opgevraagd worden waarnaar ze tegen elkaar kunnen worden weggestreept, nadat ze voorzien zijn van een stukje intern commentaar met de reden dat deze posten tegen elkaar weg vallen. Ook is het mogelijk om het afletteren te combineren over meerdere rekeningen zoals een rekening voor goederen ontvangsten en een rekening voor goederen matching die vaak pas aan het einde van het boekjaar worden vereffend.

## Zoeken van artikelen in alle catalogi en artikelbestanden tegelijk

**Zoeken in één venster en het direct aanmaken van een artikel**
Een uitkomst is het zoeken van een artikel zonder een cataloguscode/leverancier te weten, dus gewoon een artikelnummer of eventueel een omschrijving intypen in één venster en zoeken maar. Het gevonden artikel kan daarna automatisch aangemaakt worden in het artikelbestand door middel van een paar klikken waardoor historie makkelijker terug te vinden is. Daarnaast wordt de voorraad ook bijgehouden. Ook al is het een eenmalig artikel wat ingekocht en verkocht wordt. Mutaties zijn eventueel te volgen in de financiële voorraad en als zo'n artikel toch op voorraad blijft staan is er wat mis. Het is direct duidelijk dat vergeten is om het artikel te factureren.

In de kolom 'bron' is te zien waar het artikel vandaan komt. Staat het artikel al in het bestand dan staat er 'Art.'. Staat het artikel alleen in de catalogus dan verschijnt deze pop-up om het toe te voegen aan het eigen bestand. Mochten er aanvullende gegevens ingevuld worden dan kan dat door het vinkje te zetten bij 'Artikel aanvullen'. Om deze functie te gebruiken dienen er wel wat instellingen veranderd te worden.

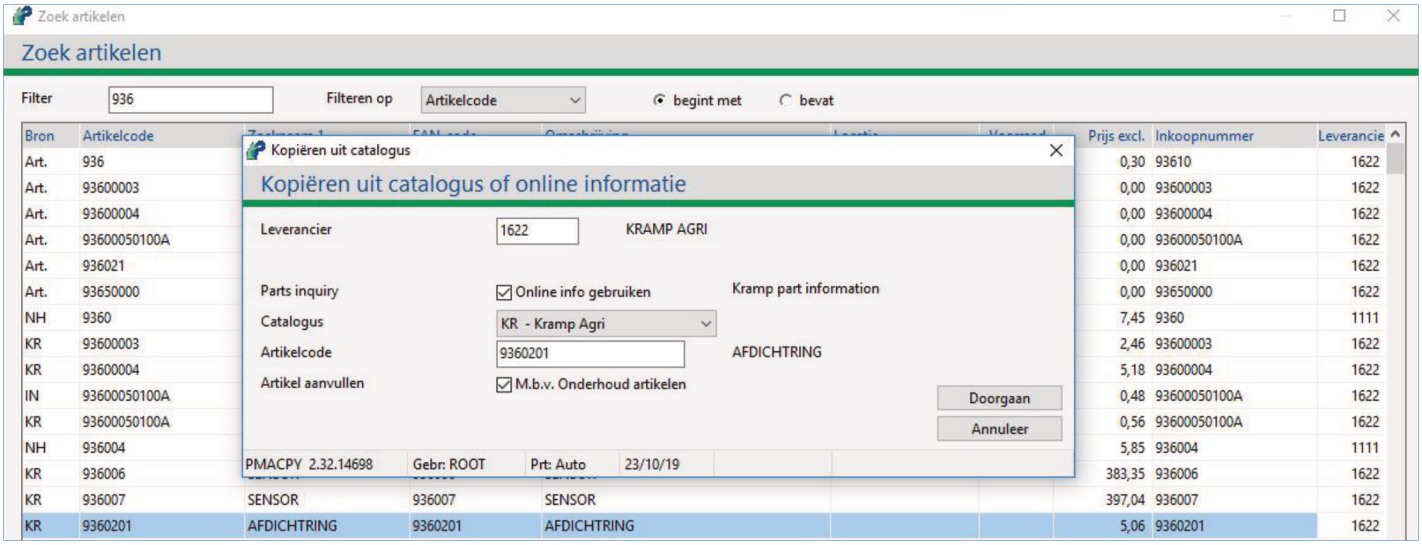

# Van Iersel Tuin en Park B.V. - Oisterwijk

## *Een softwarepakket dat vernieuwt en volgt*

**Toen eind mei van dit jaar een belangrijke regionale aanbieder van tuin- en parkmachines wegviel, was het voor Ronald van Iersel klip en klaar: er komt naast Van Iersel Bouw & Industrie in Oisterwijk een nieuwe vestiging die deze vrijgekomen plek succesvol en beter gaat invullen. Pappen en nathouden is nooit zijn stijl geweest en acuut werd er contact gelegd met sterke merken als Stihl en Honda die direct het vertrouwen in zijn plan uitspraken. En passant vormde hij in no-time een team medewerkers met de nodige vlieguren in deze branche. Tenslotte werd tegenover de bestaande locatie een ruim pand 'met veel talent' aangekocht en omgevormd tot een prachtige showroom met moderne werkplaats.**

Van Iersel Tuin & Park verkoopt, repareert, onderhoudt en verhuurt tuin-, parkmachines en gereedschappen. De medewerkers staan zes dagen per week voor de veeleisende klant klaar, waarbij alle nadruk ligt op het ontzorgen van de opdrachtgevers. De klant is hét uitgangspunt en zowel professionals als particulieren voelen zich thuis op de Bedrijfsweg 2 in Oisterwijk. De uitstekende reputatie, dankzij 25 jaar ervaring in het leveren, repareren en onderhouden van gereedschappen en bouwmachines, maakt het mogelijk snel en effectief deze nieuwe markt te betreden.

In de ruime showroom van 400m2 is het aanbod groot. Toch is dat maar een deel van het assortiment. Veel houden ze op voorraad en dankzij goede afspraken met leveranciers kunnen ze speciaal bestelde artikelen sneller leveren. Daarnaast worden in de moderne en uitgebreide werkplaats reparaties vlot en vakkundig uitgevoerd. Om de voortgang van het werk van de klant te waarborgen, bestaat bovendien de mogelijkheid vervangend gereedschap te huren. Indien gewenst halen ze de machines en het gereedschap ook nog op en brengen ze deze na onderhoud of reparatie terug. Er wordt dus helemaal niets aan het toeval overgelaten om klanten en leveranciers tevreden te stellen. Dat maakt Van Iersel Tuin & Park uniek.

Maar met ambitie en reputatie alleen red je het niet. „*Hoe gaan we alle goede bedoelingen en afspraken borgen?*", is de vraag die Ronald zich vroegtijdig stelde. Alle bedrijfsprocessen werden altijd al door hem geautomatiseerd maar toch voelde hij de noodzaak juist nu uit te kijken naar een nieuw softwarepakket dat zijn drive bij kan houden. Een pakket dat net als hij gespecialiseerd is in de verkoop en het onderhoud van machines. Dat niet afleidt van het dagelijkse proces en zeker niet verstoort! Dat vernieuwt én volgt. Ervaringsdeskundigen binnen zijn nieuwe team wezen hem op PowerAll bedrijfssoftware van Bever Automatisering. De klik was er al snel. Wat met name aansprak is de begeleiding die werd geboden om kennis te maken met PowerAll. Na een uitvoerige uitleg bleek de software opvallend gebruiksvriendelijk en logisch. Stap voor stap wordt de juiste informatie verzameld om uiteindelijk tot een correcte afsluiting van een transactie te komen. Voor Van Iersel Tuin & Park én klant! Als de opgeslagen data ervoor zorgt dat klanten een volgende keer nog beter geholpen worden, weet je dat je de juiste software gekozen hebt. Elke dag opnieuw!

**Meer informatie:** www.vanierseltuinenpark.nl

VAN IERSEL TUIN & PARK

# Vernieuwing van barcode scanner

## *'Het simpele schrijven' in een nieuw jasje*

Al vele jaren lang is Bever Automatisering actief met barcodering. Vele merken en type scanners zijn daarbij een aantal jaren opgenomen geweest in het assortiment. Nu is het tijd voor een nieuw type. Van een bekend merk. Op de vorige barcode scanner, de Memor X3 werd er gewerkt met Windows CE als besturingssysteem. De fabrikant heeft een nieuw model scanner geïntroduceerd en stopt met het ondersteunen van de huidige Memor X3.

Om de overstap van het ene model naar het andere model zo vloeiend mogelijk te laten verlopen gaat Bever Automatisering het nieuwe model scanner opnemen in het assortiment en wordt de huidige software opnieuw geprogrammeerd om te kunnen draaien op het nieuwe besturingssysteem van de scanner: Android.

Wij geven u alvast een preview van de nieuwe scanner...

Vanaf 1 december verwachten wij de nieuwe scanner te kunnen leveren. Vanaf begin volgend jaar gaat er ook gewerkt worden aan nieuwe OverAll Barcode software. Hiermee gaat Bever Automatisering de stap maken van "het simpele schrijven" naar "het slimme schrijven". Allerlei nieuwe mogelijkheden die de nieuwe techniek ons biedt gaan we inzetten om nóg effectiever en slimmer gebruik te kunnen maken van barcodering.

# Op zoek naar een hele stevige telefoon voor uw monteurs?

**Dé telefoon voor gebruik met de OverAll Werkbon App**

Voor gebruik in extreme omstandigheden. Stevig, robuust en compleet

## Specificaties

- Design met geïntegreerde rubber randen
- Robuust 6.1" 19.5:9 HD+ V-notch display met Corning Gorilla Glass 3
- 6200-mAh batterij met quick-charging via USB Type-C
- 3 GB RAM, 32GB intern geheugen
- Snelle octa-core processor met 4G LTE en Wi-Fi
- 13-MP + 2-MP dual camera en 8-MP front camera
- Waterproof en vuilbestendig, IP68
- NFC sensor (Near Field Communication)
- Draadloos laden met 15 W

Bestel via onze webshop op
**www.beversoftware.nl**

**€ 264.95**